



**ПОБЕДА!**  
1945-2020



1945

2020

Поздравляем  
с праздником  
Великой  
Победы!

# ПЕРМСКАЯ (МОЛОТОВСКАЯ)

ОБЛАСТЬ

1940 / 1945 / 1946

*Название «Молотовская область» присвоено Указом Президиума Верховного Совета СССР от 08.03.1940 «О переименовании города Перми в город Молотов и Пермской области в Молотовскую область».*

*Название «Пермская область» возвращено Указом Президиума Верховного Совета РСФСР от 02.10.1957 «О переименовании Молотовской области в Пермскую область и города Молотова в город Пермь».*

# ОДИН ДЕНЬ МОЛОТОВСКОЙ ОБЛАСТИ

(В СРЕДНЕМ ЗА СУТКИ, ИСХОДЯ ИЗ КАЛЕНДАРНОГО ЧИСЛА ДНЕЙ В ГОДУ)



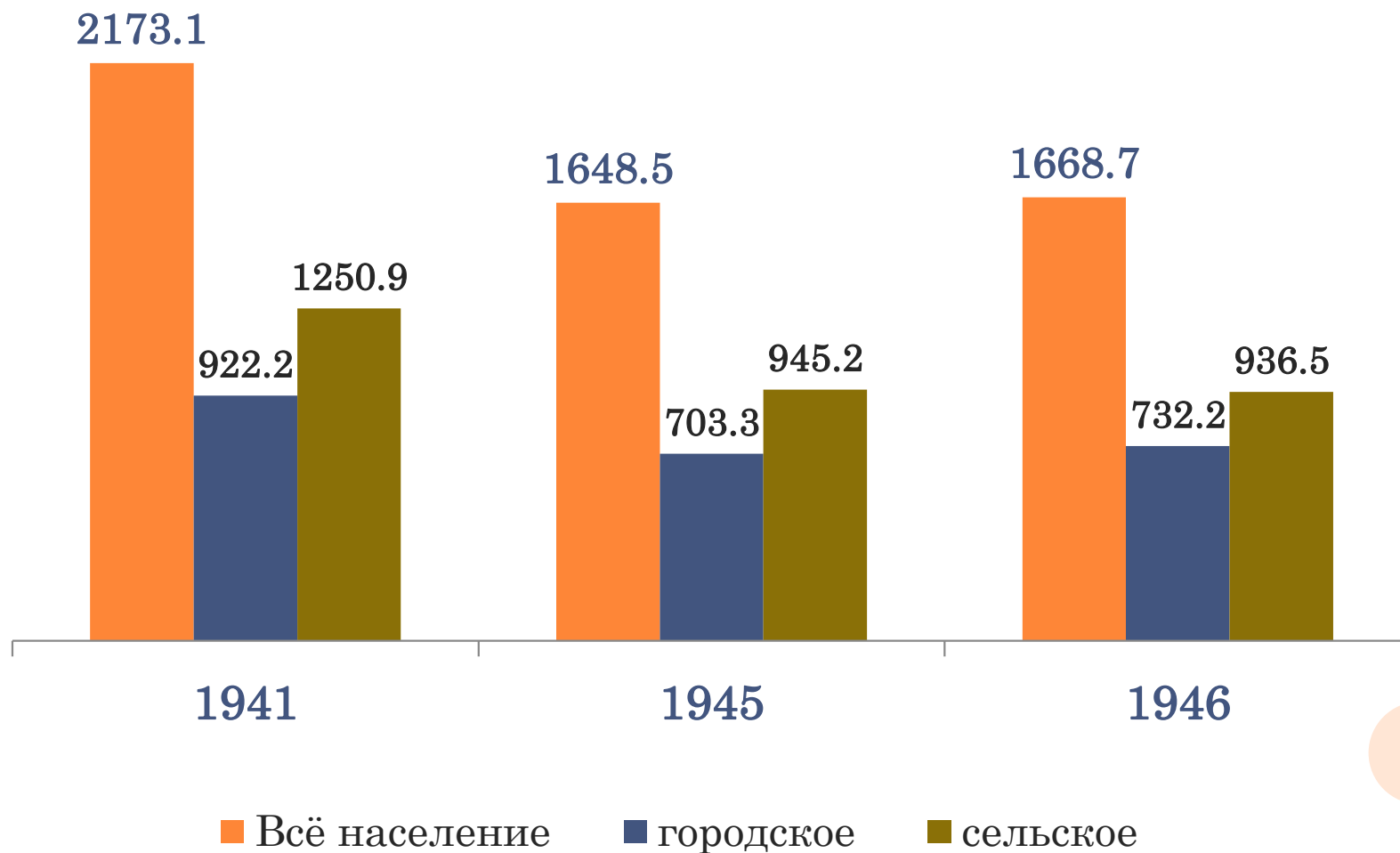
	1940	1945
<b>Родилось, человек</b>	241	174
городское население	95	90
сельское население	146	84
<b>Умерло, человек</b>	188	81
городское население	63	36
сельское население	125	45
<b>Регистрировалось</b>		
браков	32	73
разводов	5	0,4
<b>Валовая продукция промышленности, тыс. рублей</b>	601,7	1211,9
в том числе по отраслям:		
электроэнергетика	17,5	38,6
топливная промышленность	14,8	29,6
чёрная металлургия	43,5	52,6
цветная металлургия	-	23,0
химическая и нефтехимическая	61,8	167,3
машиностроение и металлообработка	314,0	722,3
лесная, деревообрабатывающая и целлюлозно-		
бумажная промышленность	78,3	69,6
промышленность строительных материалов	5,6	3,9
стеклянная и фарфоро-фаянсовая		
промышленность	0,5	4,5
пищевая промышленность	42,1	45,6
лёгкая промышленность	17,9	35,9



# МОЛОТОВСКАЯ ОБЛАСТЬ

## ЧИСЛЕННОСТЬ НАСЕЛЕНИЯ

(НА НАЧАЛО ГОДА; ТЫСЯЧ ЧЕЛОВЕК)



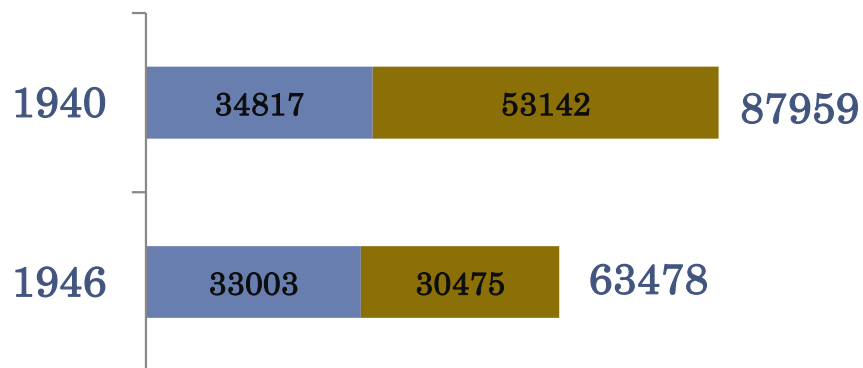


# МОЛОТОВСКАЯ ОБЛАСТЬ


## ЕСТЕСТВЕННОЕ ДВИЖЕНИЕ НАСЕЛЕНИЯ

(ЧЕЛОВЕК)

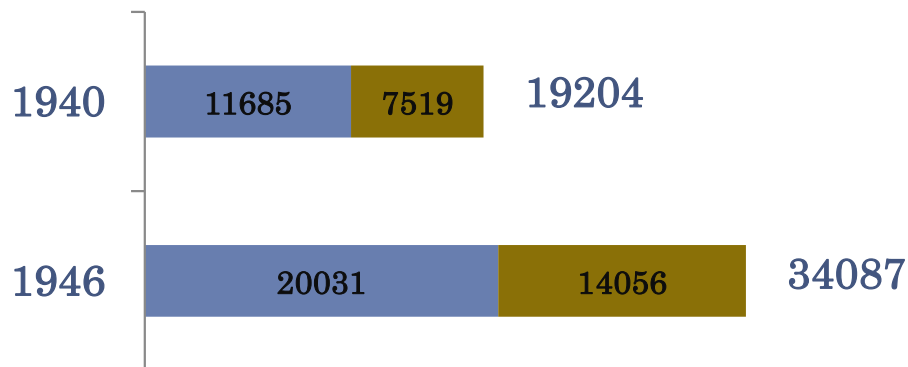
### Число родившихся



### Число умерших



### Естественный прирост



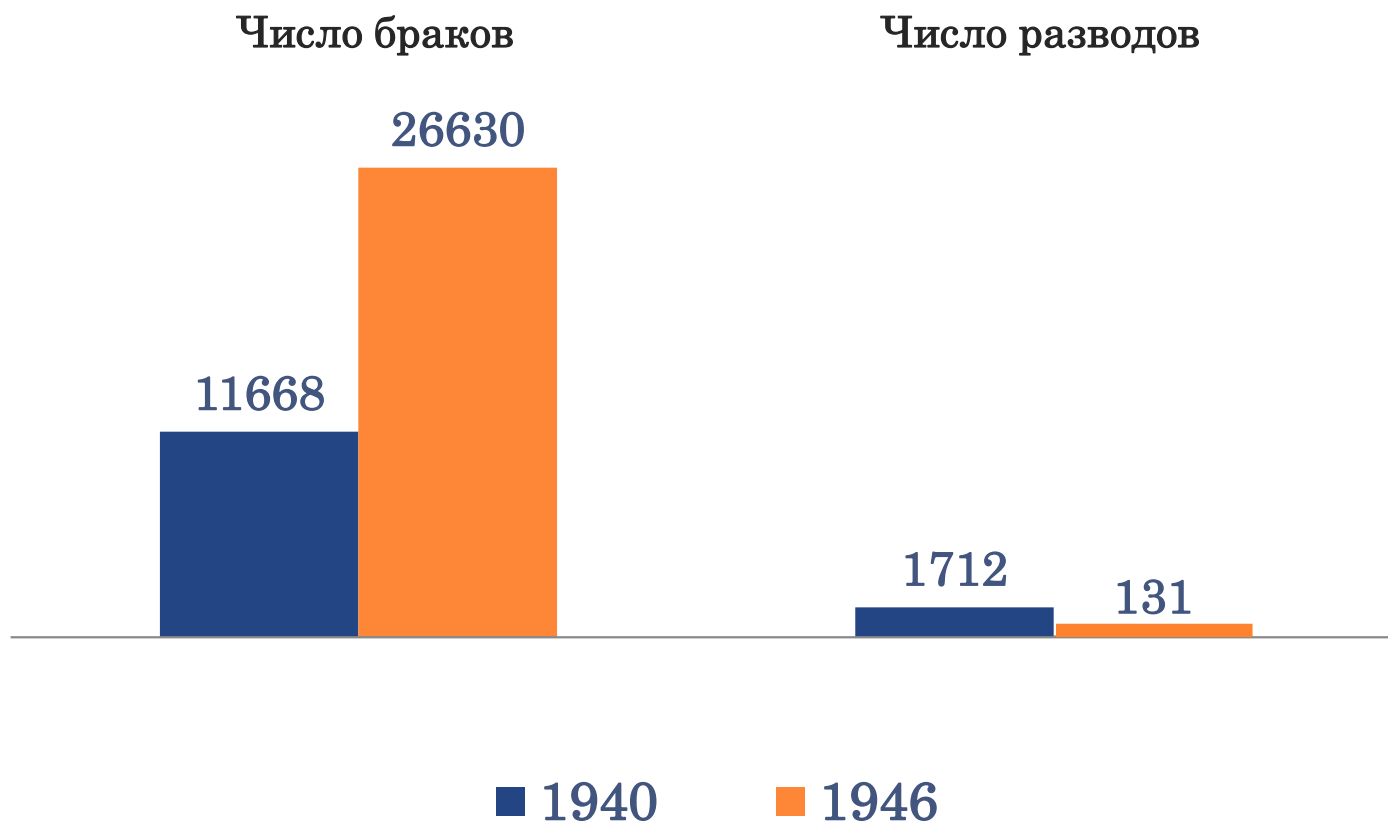
■ городское население ■ сельское население



# МОЛОТОВСКАЯ ОБЛАСТЬ

## БРАКИ И РАЗВОДЫ

(ЕДИНИЦ)

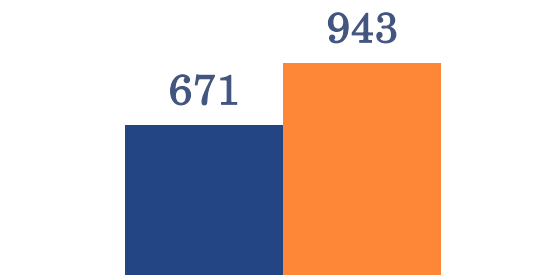




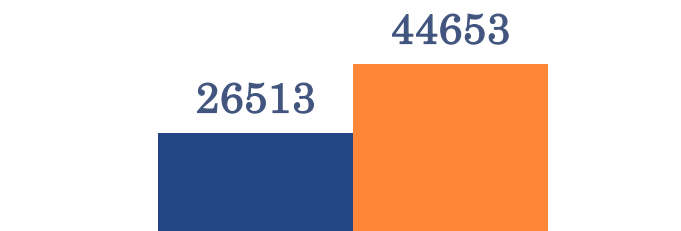
# МОЛОТОВСКАЯ ОБЛАСТЬ

## ДОШКОЛЬНОЕ И ОБЩЕЕ ОБРАЗОВАНИЕ

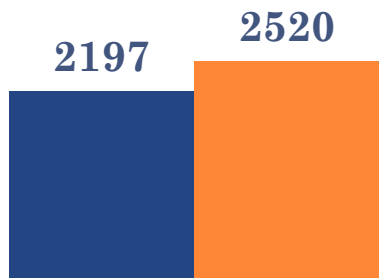
Число детских садов



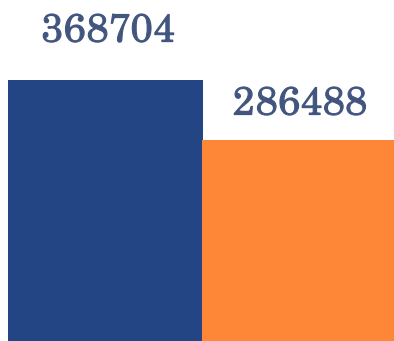
Численность детей  
в детских садах  
(человек)



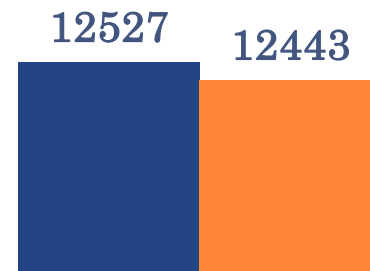
Число  
общеобразовательных  
школ



Численность учащихся  
(человек)



Численность учителей  
(человек)




■ 1940

■ 1945

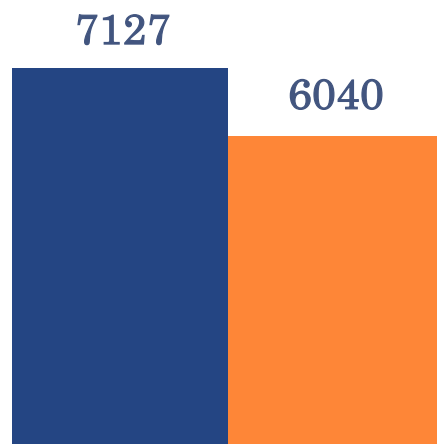


# МОЛОТОВСКАЯ ОБЛАСТЬ ВЫСШЕЕ ОБРАЗОВАНИЕ

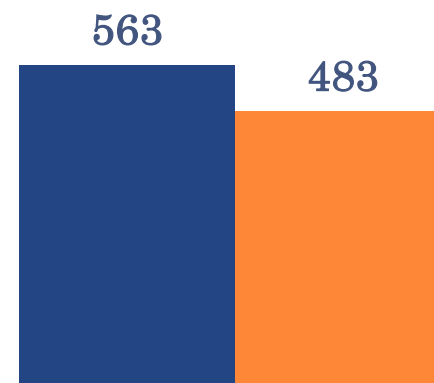
Число высших  
учебных заведений



Численность студентов  
(человек)



Численность профессорско-  
преподавательского состава  
(человек)



■ 1940

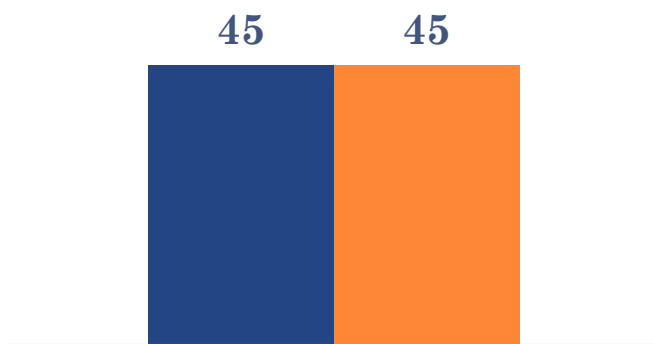
■ 1945



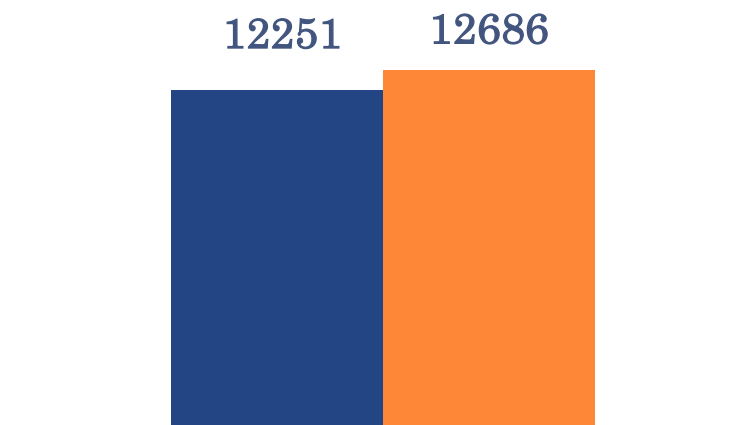
# МОЛОТОВСКАЯ ОБЛАСТЬ

## СРЕДНЕЕ СПЕЦИАЛЬНОЕ ОБРАЗОВАНИЕ

Число средних  
специальных учебных  
заведений



Численность студентов  
(человек)



■ 1940

■ 1945

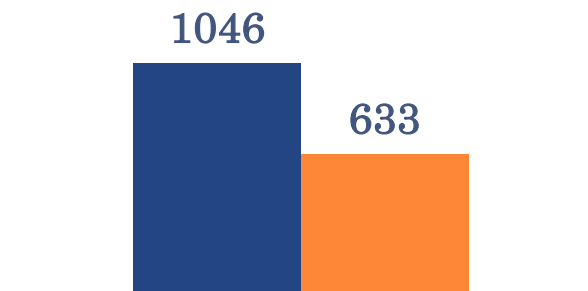




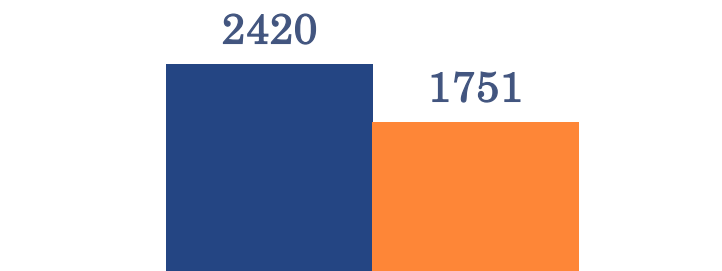
# МОЛОТОВСКАЯ ОБЛАСТЬ

## КУЛЬТУРА

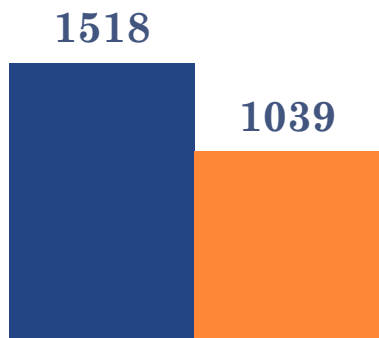
Число массовых библиотек



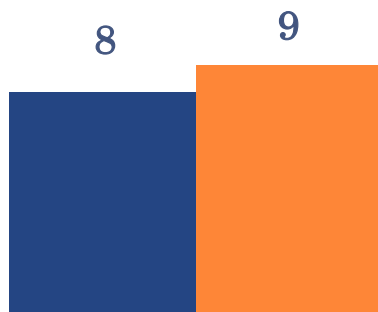
Книжный фонд  
(тысяч экземпляров)



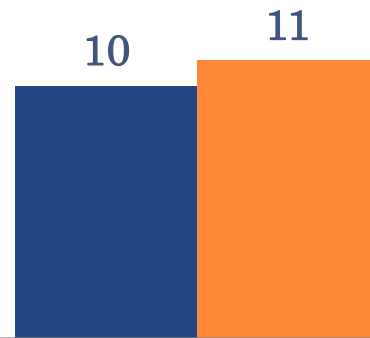
Число клубных учреждений



Число театров



Число музеев



■ 1940

■ 1945



# МОЛОТОВСКАЯ ОБЛАСТЬ

## ЧИСЛЕННОСТЬ РАБОЧИХ И СЛУЖАЩИХ ПО ОТРАСЛЯМ НАРОДНОГО ХОЗЯЙСТВА

(ЧЕЛОВЕК)

	1940	1945
<b>Всего по народному хозяйству</b>	491138	596724
Промышленность (промышленно-производственный персонал)	230321	295490
Сельское хозяйство	22894	35579
Лесное хозяйство	6481	3480
Транспорт	43840	51356
Связь	5051	5036
Строительство	37766	36263
Торговля, общественное питание, материально- техническое снабжение и сбыт, заготовки	45637	51526
Прочие виды деятельности сферы материального производства	1551	1427
Жилищно-коммунальное хозяйство и бытовое обслуживание населения	21458	24426
Здравоохранение, физкультура и социальное обеспечение	19989	27565
Просвещение и культура	29643	36919
Искусство	2231	1614
Наука и научное обслуживание	2664	2568
Кредитование и государственное страхование	2899	2647
Аппарат органов государственного и хозяйственного управления, органов управления кооперативных и общественных организаций	18713	20828



# МОЛОТОВСКАЯ ОБЛАСТЬ

## СТРУКТУРА ЧИСЛЕННОСТИ РАБОЧИХ ПО ОТРАСЛЯМ ПРОМЫШЛЕННОСТИ

(В ПРОЦЕНТАХ К ИТОГУ)

	1940	1945
Численность рабочих, в % к итогу		
<b>вся промышленность</b>	100	100
электростанции	1,1	1,5
угольная	5	9
нефтяная	0,2	0,2
чёрная и цветная металлургия	7	10
химическая	5	7
машиностроение и металлообработка	32	35
лесоэксплуатация	26	14
деревообрабатывающая	5	3
бумажная	3	3
строительных материалов	3	2
лёгкая	5	8
пищевая	5	4



# МОЛОТОВСКАЯ ОБЛАСТЬ

## РОСТ ПРОИЗВОДИТЕЛЬНОСТИ ТРУДА

	1945 в % к 1940
Рост производительности труда	
<b>вся промышленность</b>	161
электростанции	133
угольная	88
нефтяная	207
чёрная и цветная металлургия	97
химическая	170
машиностроение и металлообработка	165
лесоэксплуатация	90
деревообрабатывающая	103
бумажная	85
строительных материалов	84
лёгкая	104
пищевая	108



# МОЛОТОВСКАЯ ОБЛАСТЬ

## СТРУКТУРА ОСНОВНЫХ ФОНДОВ ПО ОТРАСЛЯМ ПРОМЫШЛЕННОСТИ

	1940	1945
Наличие промышленно- производственных основных фондов, в % к итогу		
<b>вся промышленность</b>	100	100
электростанции	7	7
угольная	6	9
нефтяная	2	3
чёрная и цветная металлургия	11	15
химическая	23	19
машиностроение и металлообработка	26	27
лесоэксплуатация	5	3
деревообрабатывающая	2	1
бумажная	10	9
строительных материалов	1	1
лёгкая	1	1
пищевая	3	2



# МОЛОТОВСКАЯ ОБЛАСТЬ

## РОСТ ОСНОВНЫХ ФОНДОВ

### ПО ОТРАСЛЯМ ПРОМЫШЛЕННОСТИ

	1945 в % к 1940
Рост промышленно-производственных основных фондов по отраслям промышленности	
<b>вся промышленность</b>	203
электростанции	199
угольная	292
нефтяная	280
чёрная и цветная металлургия	287
машиностроение и металлообработка	207
химическая	168
лесоэксплуатация	460
деревообрабатывающая	142
бумажная	185
строительных материалов	149
лёгкая	193
пищевая	162



# МОЛОТОВСКАЯ ОБЛАСТЬ

## ФОНДОВООРУЖЁННОСТЬ

	1940	1945
Фондовооружённость промышленно-производственных рабочих на конец года (наличие промышленно-производственных основных фондов на 1 рабочего, рублей)		
<b>вся промышленность</b>	1064	1725
электростанции	7223	8698
угольная	1247	1691
нефтяная	15255	26586
чёрная и цветная металлургия	1711	2739
химическая	4693	4947
машиностроение и металлообработка	872	1294
лесоэксплуатация	212	319
деревообрабатывающая	368	626
бумажная	3923	5857
строительных материалов	514	942
лёгкая	151	151
пищевая	614	1009



# МОЛОТОВСКАЯ ОБЛАСТЬ

## ВАЛОВАЯ ПРОДУКЦИЯ ПРОМЫШЛЕННОСТИ

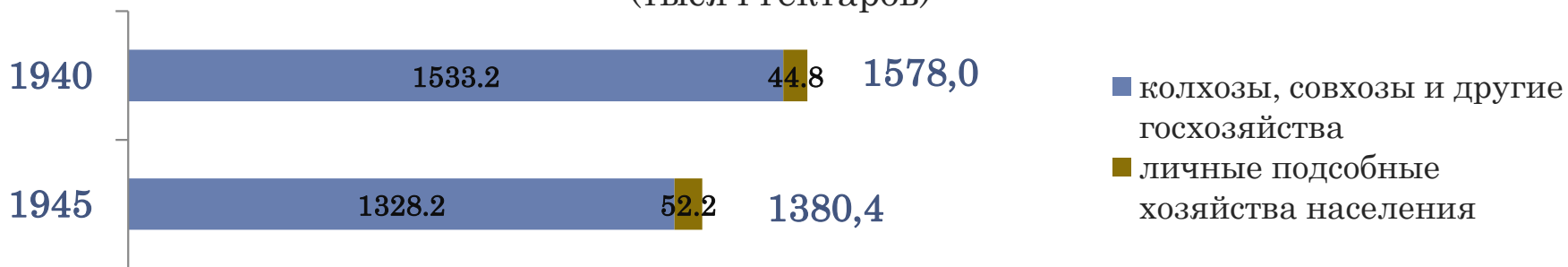
	1940	1945	1945 в % к 1940
<b>Вся промышленность, тыс. рублей</b>	219634	442339	201,4
в том числе по отраслям:			
электроэнергетика	6397	14082	220,1
топливная промышленность	5384	10797	200,5
чёрная металлургия	15869	19214	121,1
цветная металлургия	-	8389	-
химическая и нефтехимическая	22569	61065	270,6
машиностроение и металлообработка	114613	263656	230,0
лесная, деревообрабатывающая и целлюлозно-бумажная промышленность	28576	25392	88,9
промышленность строительных материалов	2060	1411	68,5
стекольная и фарфоро-фаянсовая промышленность	193	1628	843,5
пищевая промышленность	15352	16633	108,3
лёгкая промышленность	6525	13106	200,9



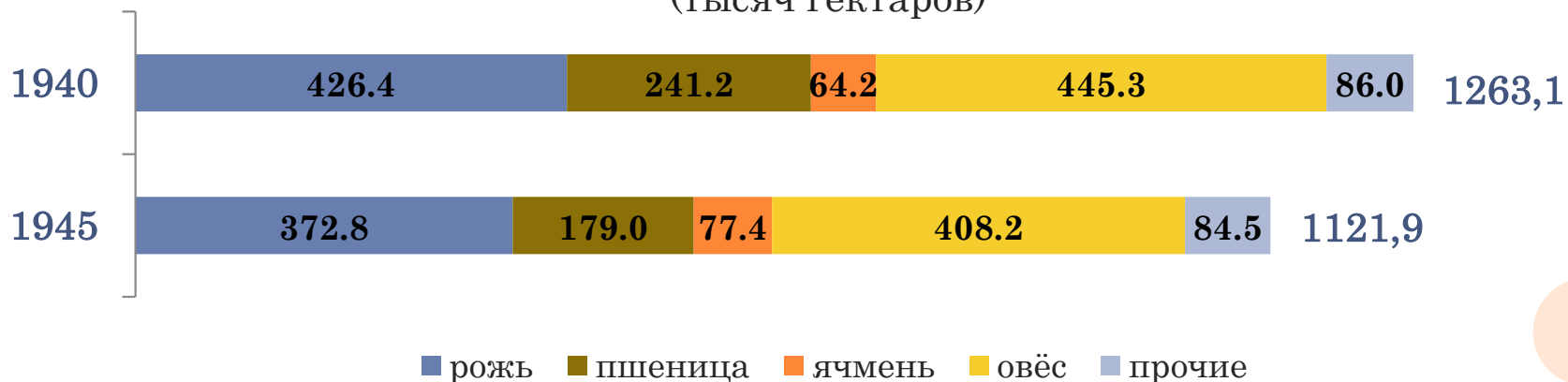


# МОЛОТОВСКАЯ ОБЛАСТЬ СЕЛЬСКОЕ ХОЗЯЙСТВО

Посевная площадь – всего  
(тысяч гектаров)



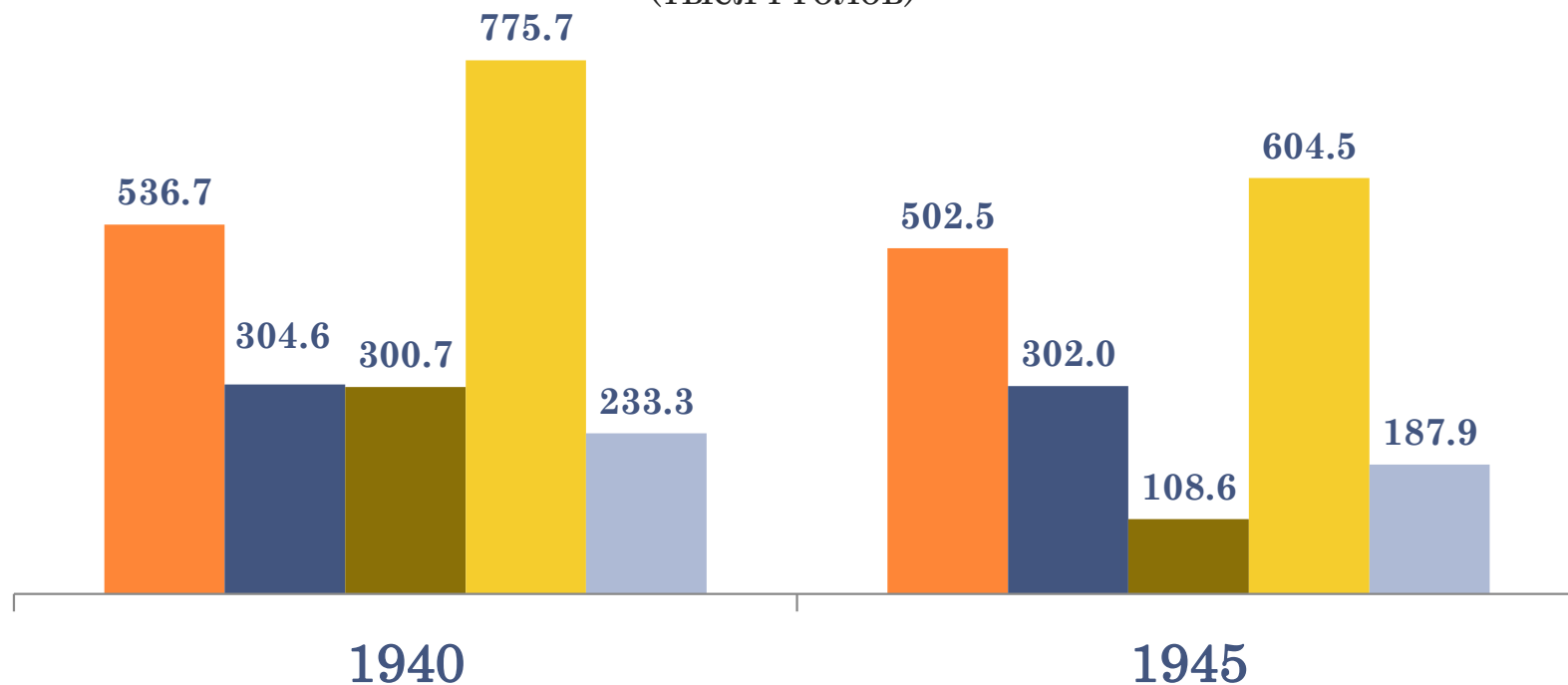
Посевные площади зерновых культур  
во всех категориях хозяйств  
(тысяч гектаров)





# МОЛОТОВСКАЯ ОБЛАСТЬ СЕЛЬСКОЕ ХОЗЯЙСТВО

Поголовье скота в хозяйствах всех категорий  
на конец года  
(тысяч голов)



крупный рогатый скот  
свиньи  
лошади

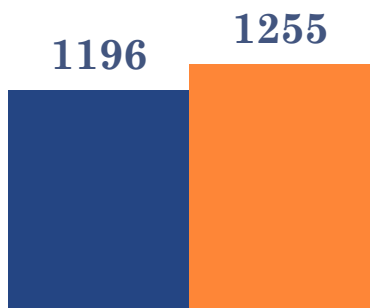
в том числе коровы  
овцы, козы



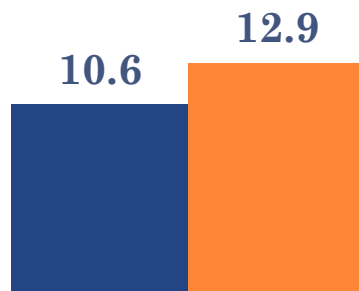
# МОЛОТОВСКАЯ ОБЛАСТЬ

## ЖЕЛЕЗНОДОРОЖНОЙ И РЕЧНОЙ ТРАНСПОРТ

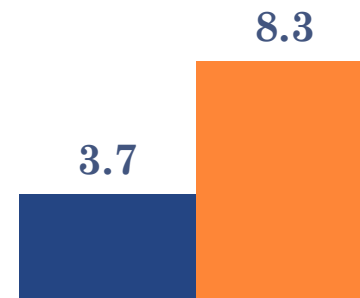
Эксплуатационная длина  
железных дорог на конец года  
(километров)



Отправлено грузов  
ж/д транспортом  
(миллионов тонн)



Отправлено пассажиров  
ж/д транспортом  
(миллионов человек)



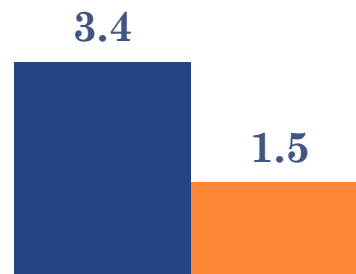
■ 1940

■ 1945

Отправлено грузов  
речным транспортом  
(миллионов тонн)



Перевезено пассажиров  
речным транспортом  
(миллионов человек)

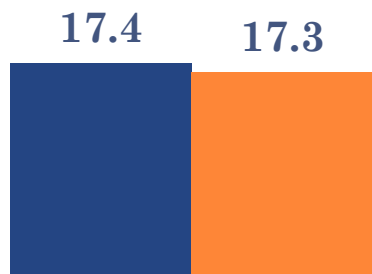




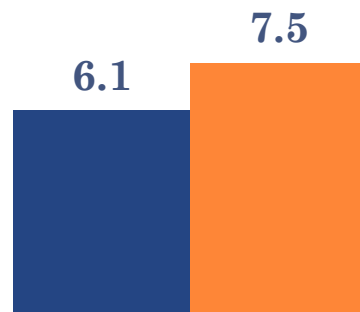
# МОЛОТОВСКАЯ ОБЛАСТЬ

## АВТОМОБИЛЬНЫЙ ТРАНСПОРТ И СВЯЗЬ

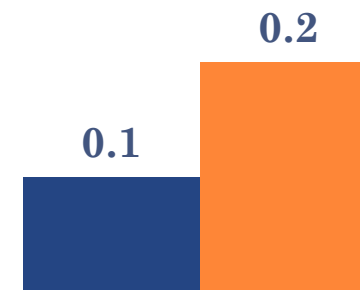
Протяжённость автомобильных  
дорог на конец года  
(тысяч километров)



Перевезено грузов  
автотранспортом  
(миллионов тонн)



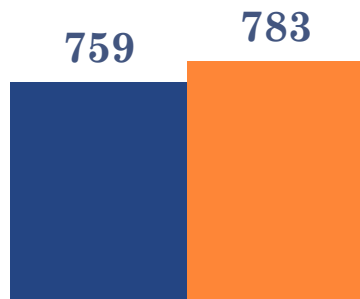
Перевезено пассажиров  
автотранспортом  
(миллионов человек)



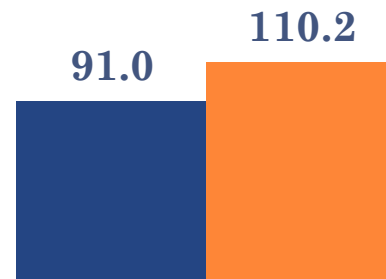
■ 1940

■ 1945

Число предприятий почты,  
телеграфа, телефона  
(единиц)



Число трансляционных  
радиоточек  
(тысяч штук)

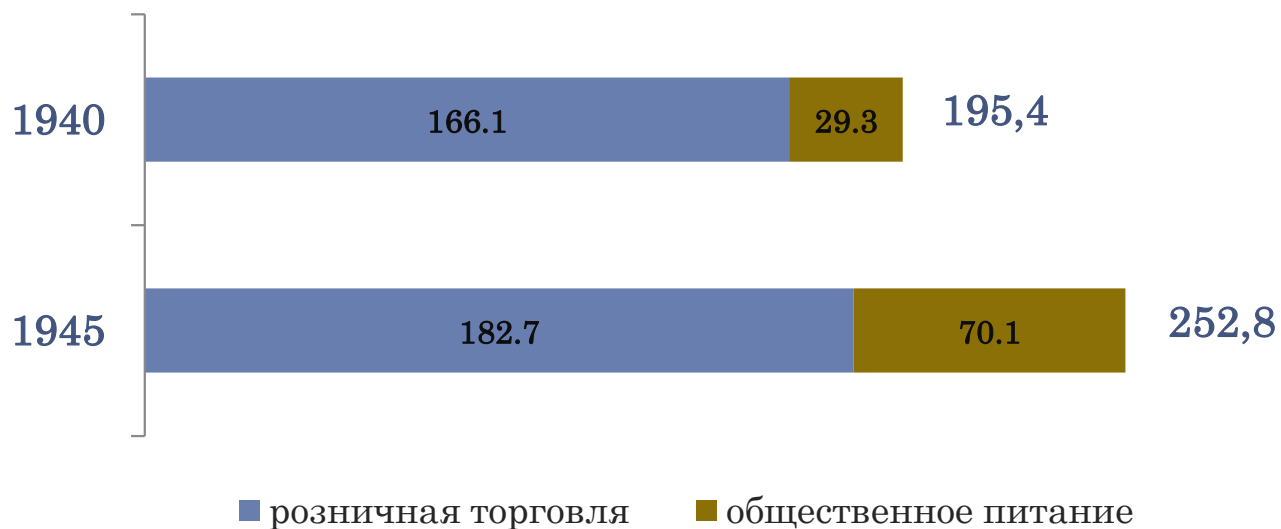




# МОЛОТОВСКАЯ ОБЛАСТЬ

## РОЗНИЧНАЯ ТОРГОВЛЯ И ОБЩЕСТВЕННОЕ ПИТАНИЕ

Розничный товарооборот - всего  
(миллионов рублей)





# МОЛОТОВСКАЯ ОБЛАСТЬ

## БЮДЖЕТ

	1940	1945
Бюджет области (по данным облфинотдела; млн. рублей)		
<b>доходы</b>	46,0	46,0
из них:		
налог с оборота	2,9	5,5
отчисления от прибылей предприятий и хозяйственных организаций	5,1	7,8
<b>расходы</b>	44,2	41,5
в том числе:		
на народное хозяйство	6,4	3,7
на социально-культурные мероприятия	26,8	33,0
из них:		
на просвещение	15,8	19,5
на здравоохранение и физическую культуру	10,5	12,7
на социальное обеспечение	0,5	0,8
на содержание органов управления	3,6	4,6
на прочие мероприятия	7,4	0,2



# МОЛОТОВСКАЯ ОБЛАСТЬ СБЕРЕГАТЕЛЬНЫЕ КАССЫ

	1940	1945
Число сберегательных касс (на 1 января года, следующего за отчётным; по данным управления сберкасс)	632	682
число вкладчиков в сберкассах, тысяч	204	76
сумма вкладов, млн. рублей	7,7	7,5
средний размер вклада, рублей	38	99